

# **Families met een migranten herkomst: complexiteit of uniformiteit?**

Helga de Valk & Ruben van Gaalen

NVD – CBS seminar Oktober 2018

### 3 CENTRALE VRAGEN..... EN ANTWOORDEN

---

- 1. Wie zijn de kinderen met een migranten achtergrond in Nederland nu en in de toekomst?**
- 2. Met wie groeien kinderen met een migranten achtergrond op?**
- 3. Zijn er verschillen in relatieontbinding tussen de verschillende herkomstgroepen?**

# 1. OVER WIE HEBBEN WE HET?

---

**Kinderen met migranten herkomst:**

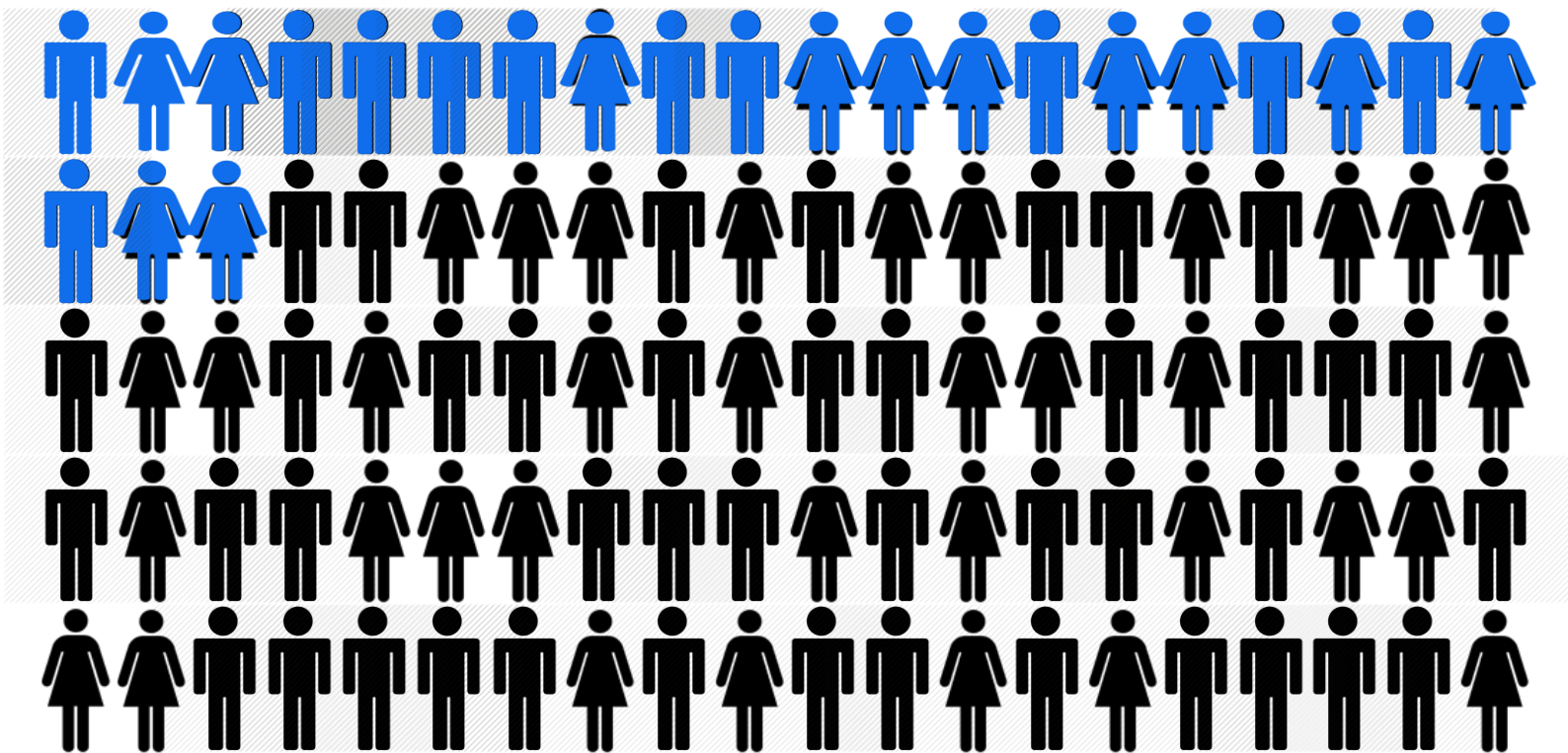
**Eerste generatie: zelf in het buitenland geboren**

**Tweede generatie: in Nederland geboren met een of twee in het buitenland geboren ouders**

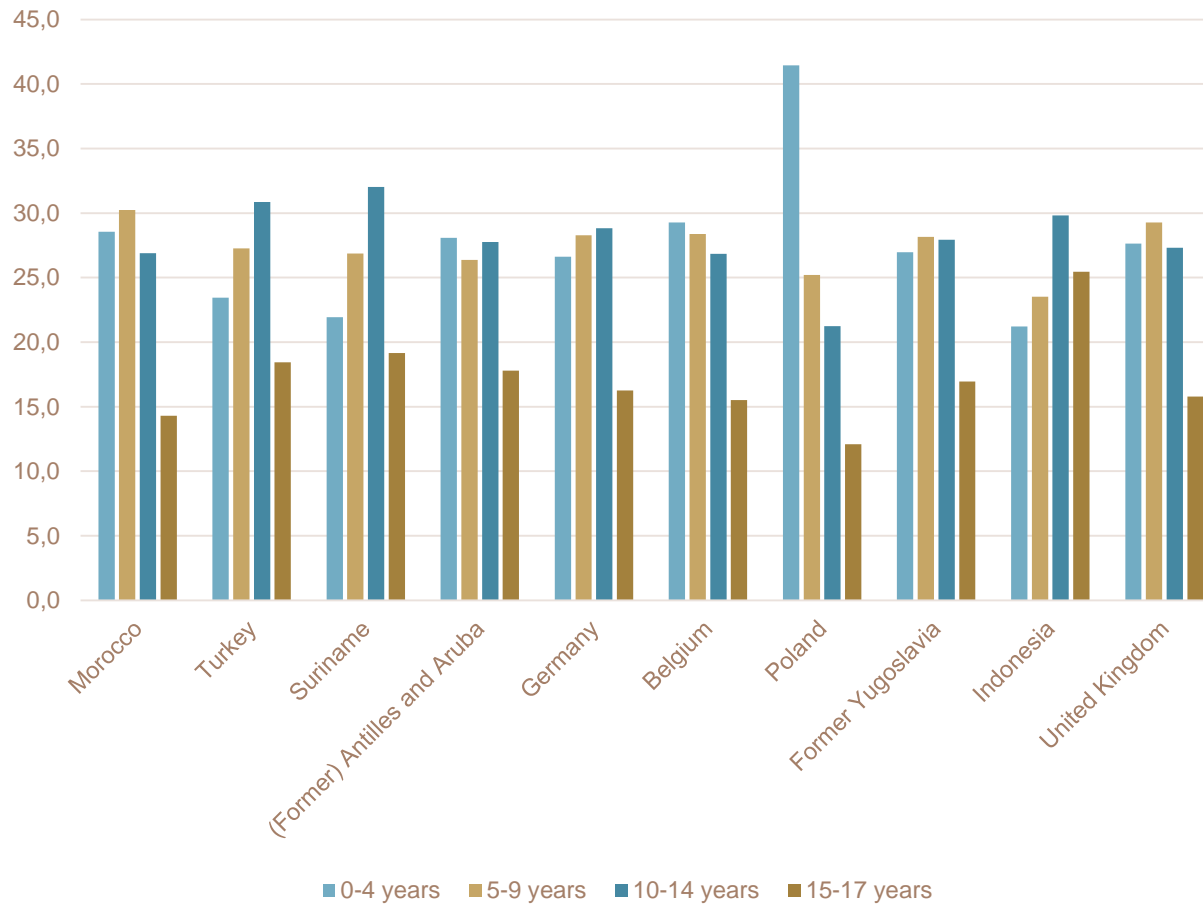
**Jonger dan 18**



# AANDEEL KINDEREN MET MIGRANTEN ACHTERGROND IN TOTALE POPULATIE KINDEREN, 2012



# LEEFTIJDOPBOUW KINDEREN MET MIGRANTEN ACHTERGROND, 2012



# EERSTE EN TWEEDE GENERATIE KINDEREN NAAR HERKOMST, 2012

Origin	First generation		Second generation	
	x 1000	%	x 1000	%
	<b>Total</b>	107,9	100,0	710,5
<b>Europe, of which</b>	48,2	44,6	265,0	37,3
Turkey	4,5	4,1	109,7	15,4
Germany	6,3	5,9	33,5	4,7
Belgium	4,9	4,6	16,8	2,4
Poland	8,0	7,4	13,3	1,9
Former Yugoslavia	1,6	1,5	18,4	2,6
United Kingdom	4,0	3,7	14,9	2,1
Former Soviet Union	4,6	4,3	12,2	1,7
France	2,3	2,1	7,8	1,1
<b>Africa, of which</b>	17,0	15,8	192,4	27,1
Morocco	3,6	3,4	126,3	17,8
Somalia	5,0	4,6	8,8	1,2
<b>America, of which</b>	19,6	18,2	144,0	20,3
Suriname	3,8	3,5	74,4	10,5
Antilles	7,0	6,5	33,8	4,8
United States	3,4	3,2	7,0	1,0
<b>Azia, of which</b>	22,4	20,8	103,2	14,5
Indonesia	1,0	1,0	19,0	2,7
Iraq	4,2	3,9	12,0	1,7
China	1,7	1,6	11,4	1,6
Afghanistan	4,2	3,9	8,7	1,2
<b>Oceania</b>	0,7	0,7	6,0	0,9

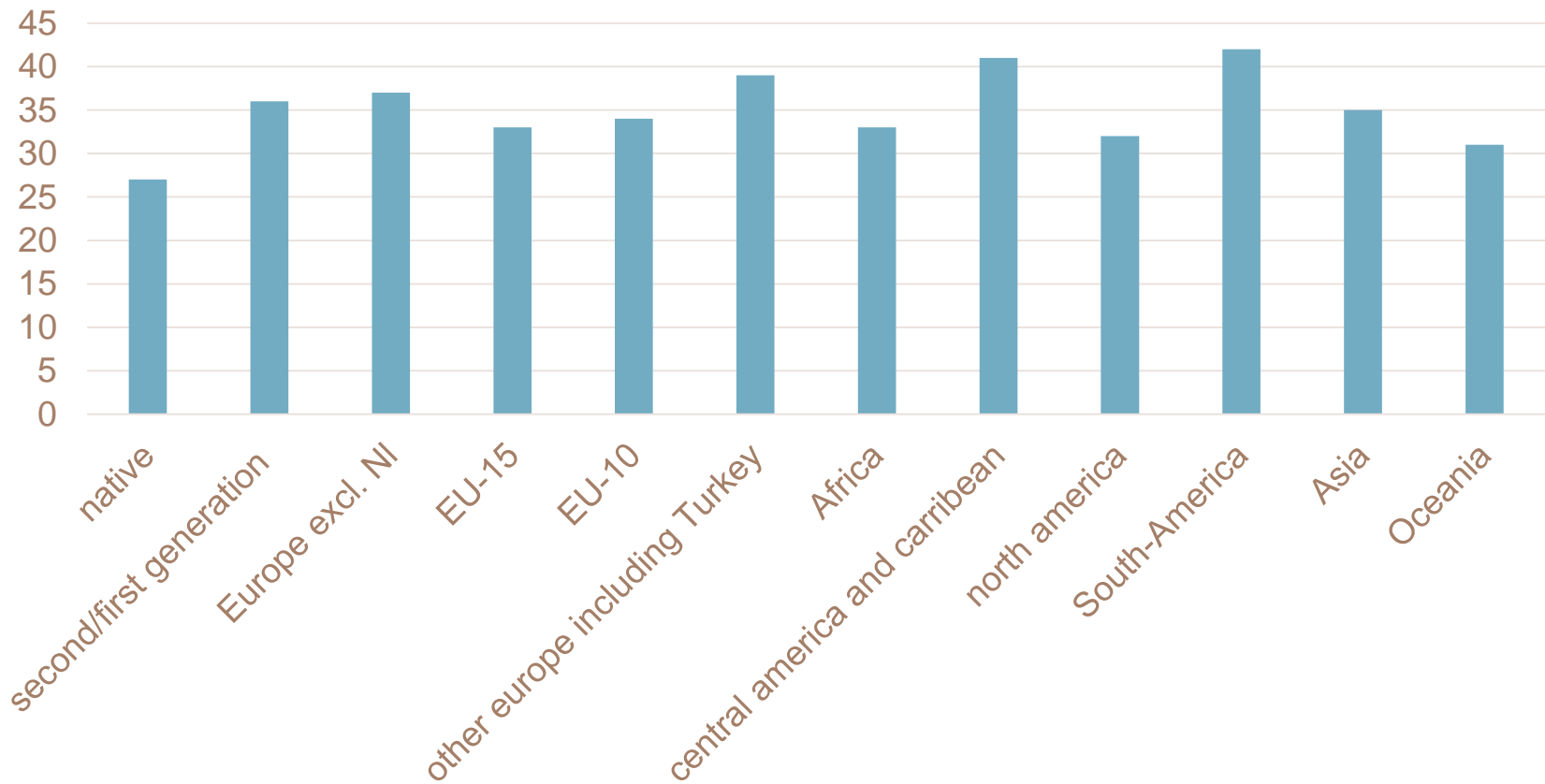
## 2. MET WIE GROEIEN KINDEREN OP?

---



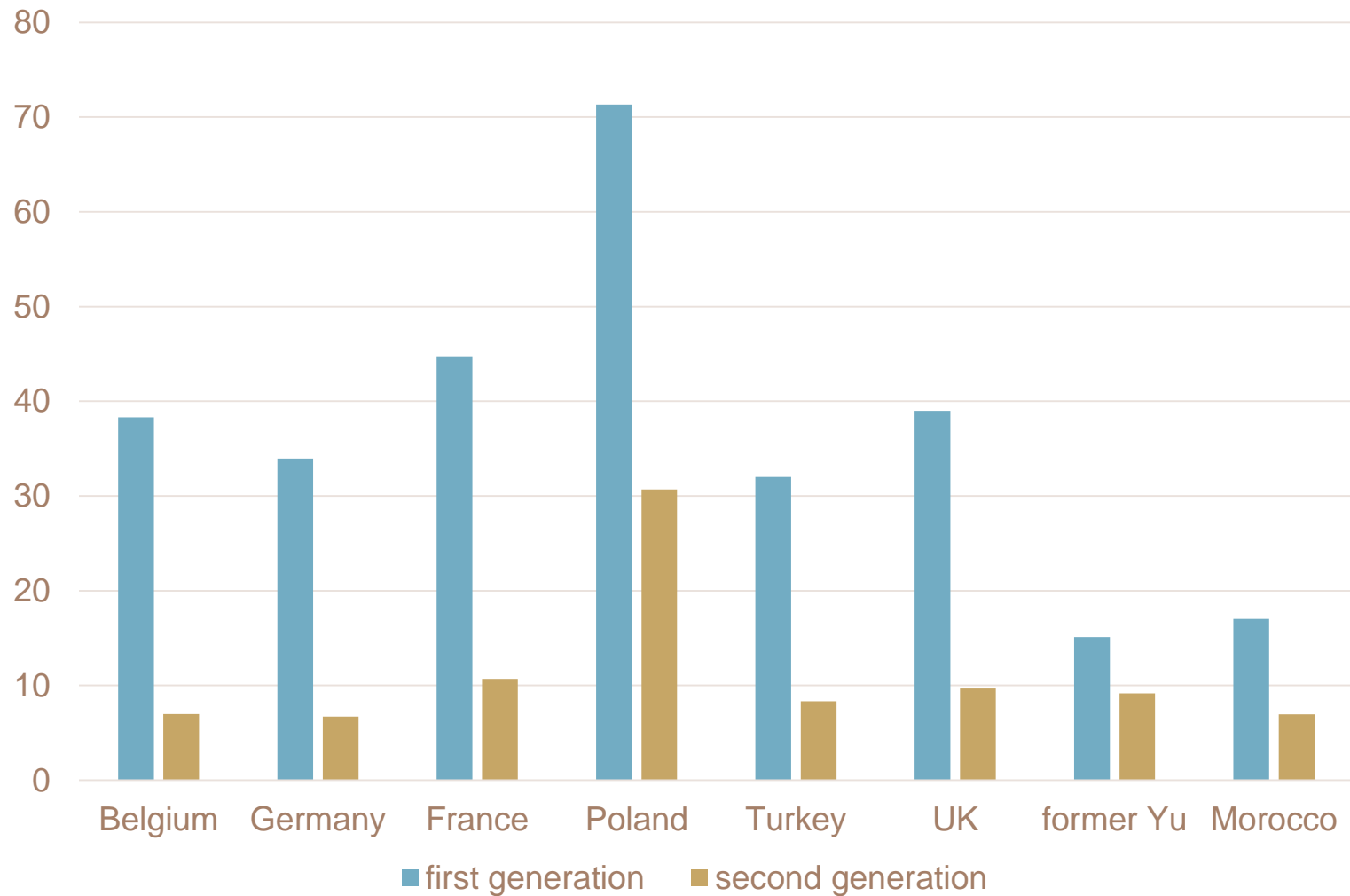
# KINDEREN VAN TWEEDE GENERATIE DIE TENMINSTE 1 KEER VERHUIDSD ZIJN IN 5 JAAR NAAR HERKOMSTREGIO, 2006

Grafiektitel



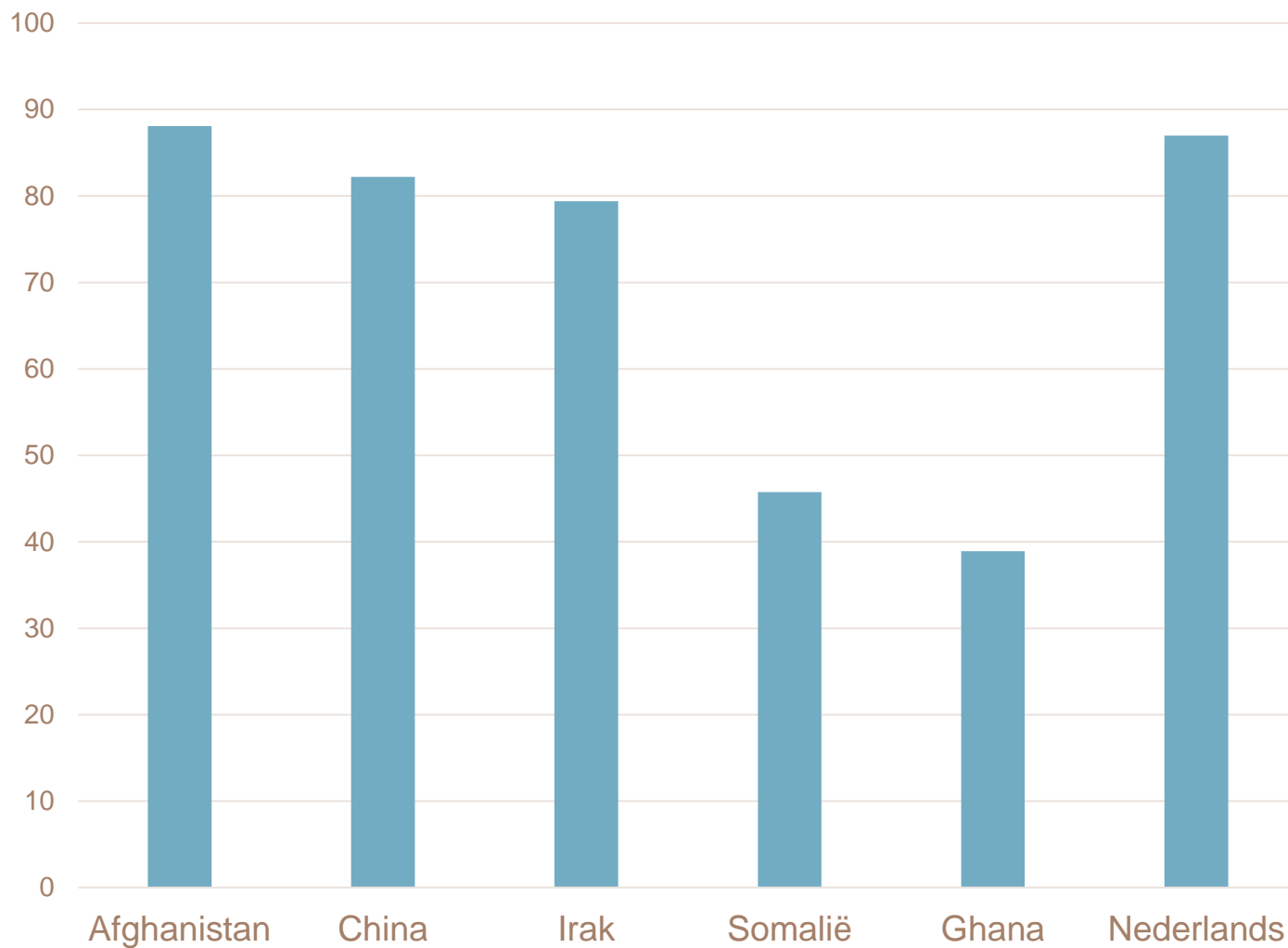


# KINDEREN VAN WIE TENMINSTE 1 OUDER MINDER DAN 5 JAAR IN NEDERLAND IS, 2012





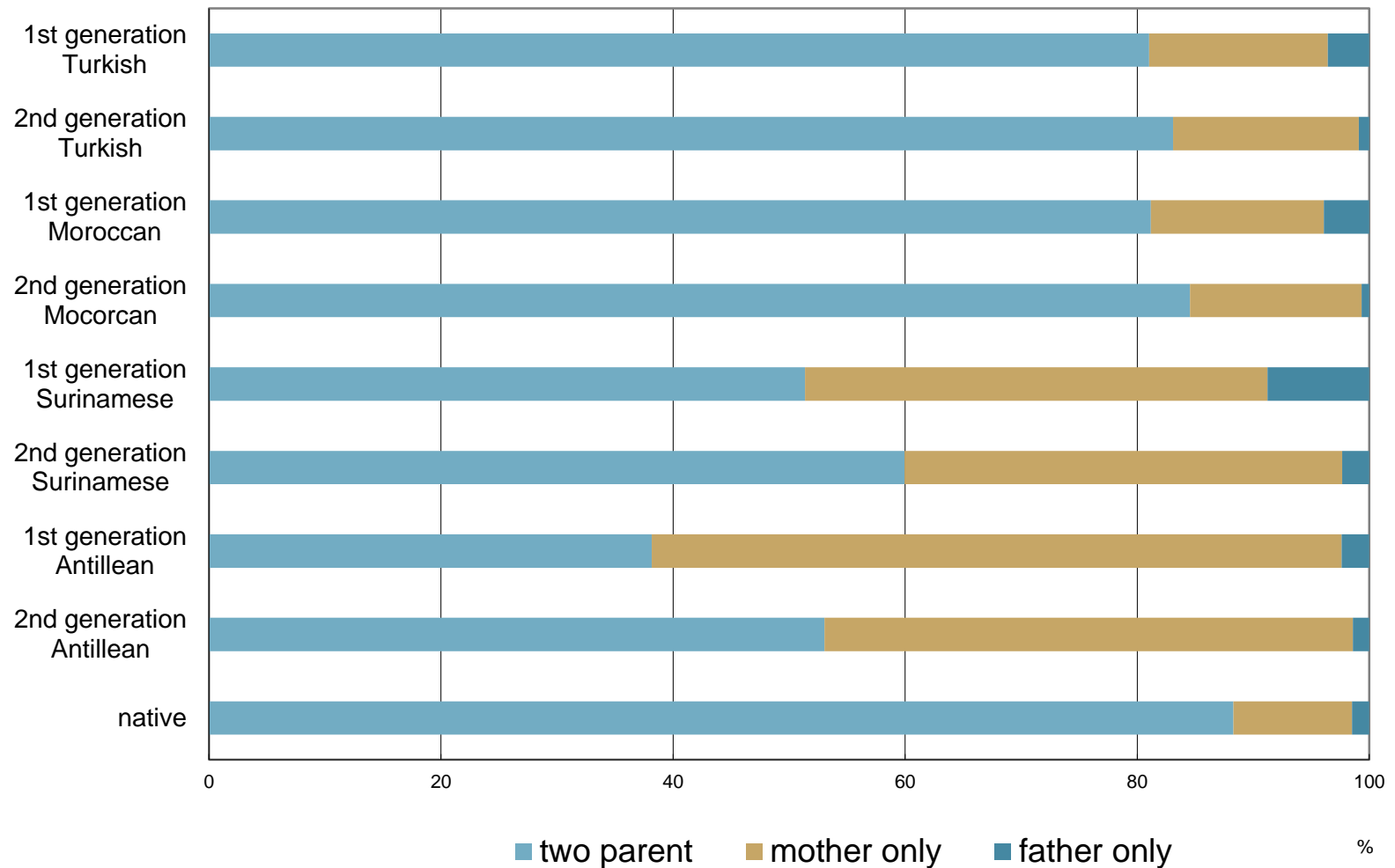
## KINDEREN IN TWEE OUDER-GEZIN, 2012



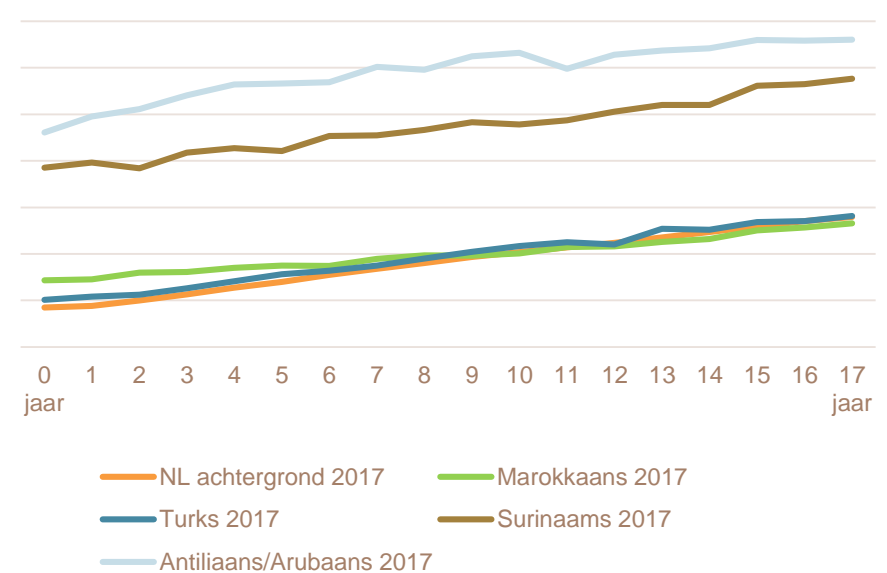
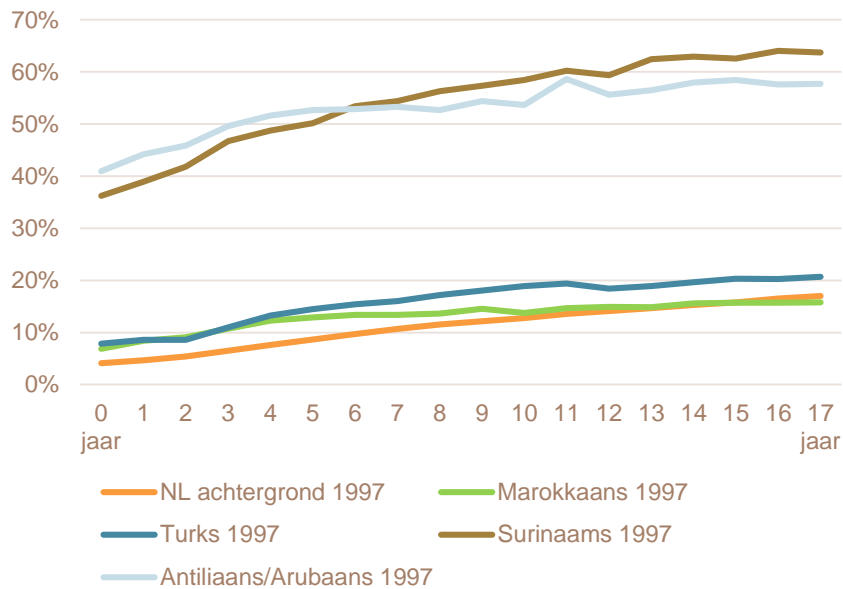
# PAREN MET THUISWONENDE KINDEREN NAAR HERKOMST EN HERKOMST PARTNER, 1 JANUARI 2014

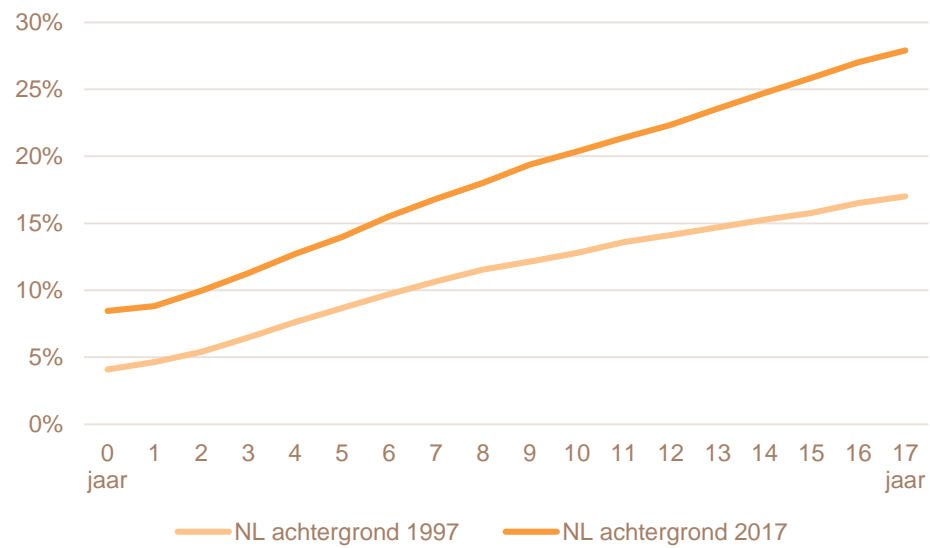
herkomst	totaal gehuwd en ongehuwd	wv. % met autochtoon Nederlandse partner
	x 1000	
Turks	65,6	8,5
Marokkaans	51,9	9,5
Surinaams	45,2	42,6
Antilliaans	16,3	61,7
overig niet-westers	98,2	38,2
totaal niet-westers	283,2	27,6
totaal westers	292,6	76,4

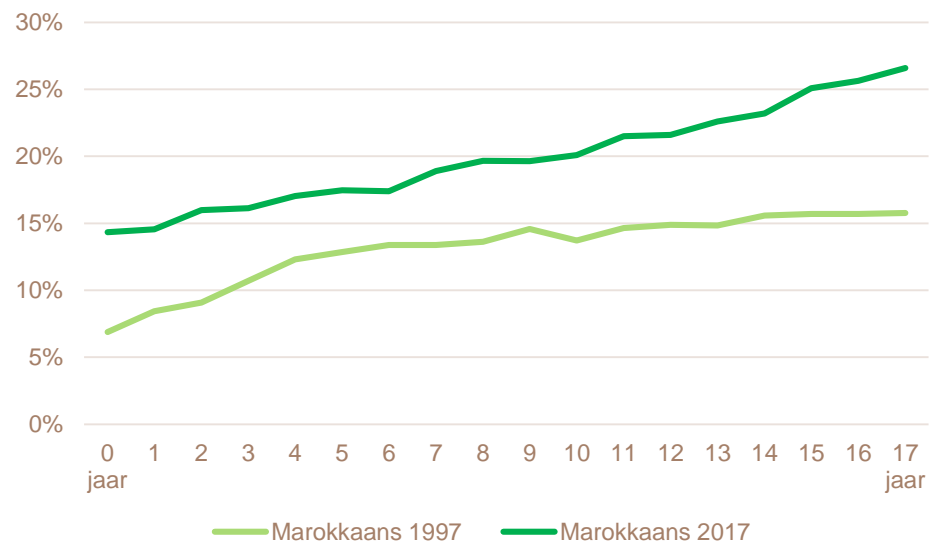
# FAMILIESAMENSTELLING VAN KINDEREN NAAR ACHTERGROND EN GENERATIE, 2012



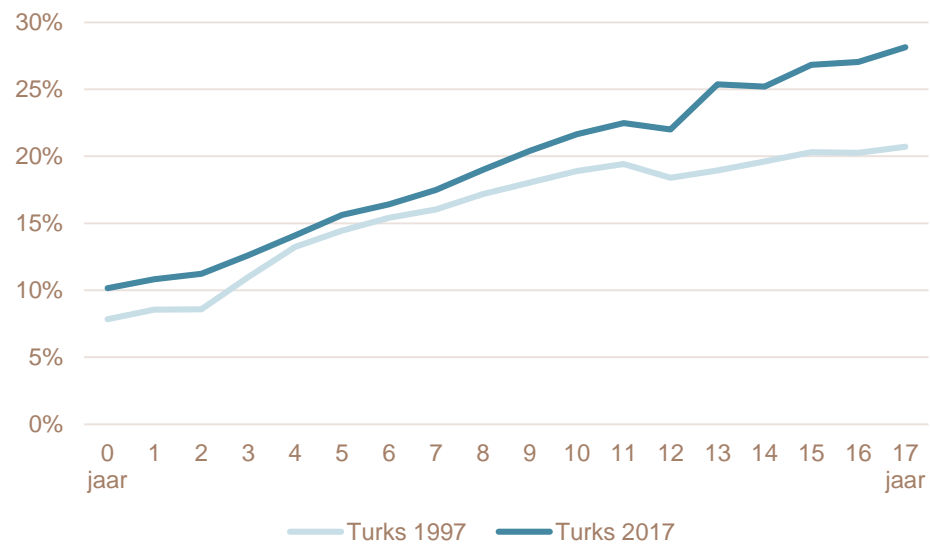
# KINDEREN DIE NIET MET BEIDE OUDERS SAMEN WONEN NAAR ACHTERGROND EN LEEFTIJD KIND, 1997 EN 2017

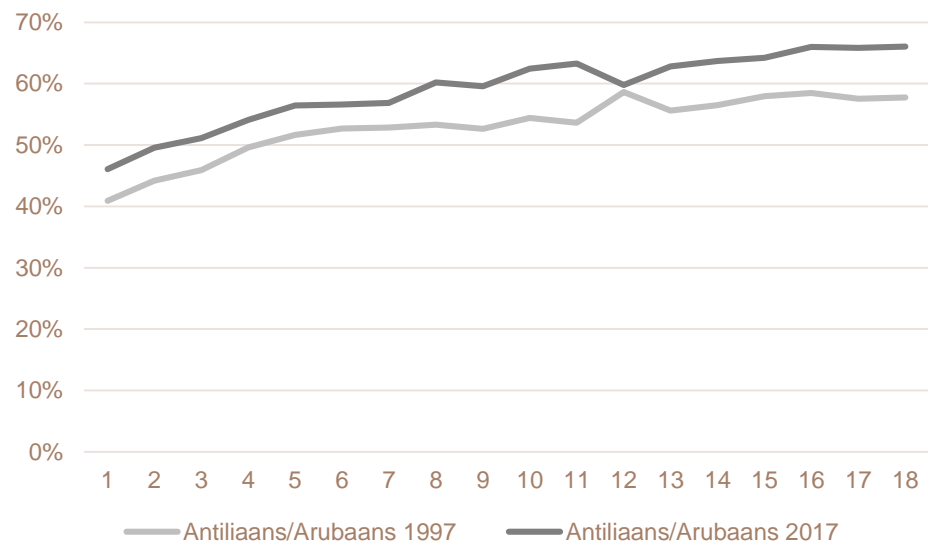


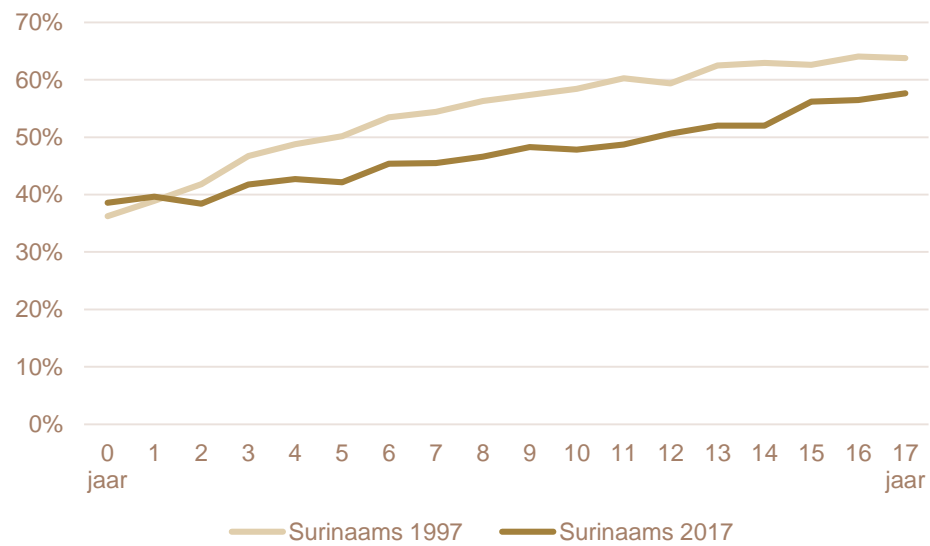




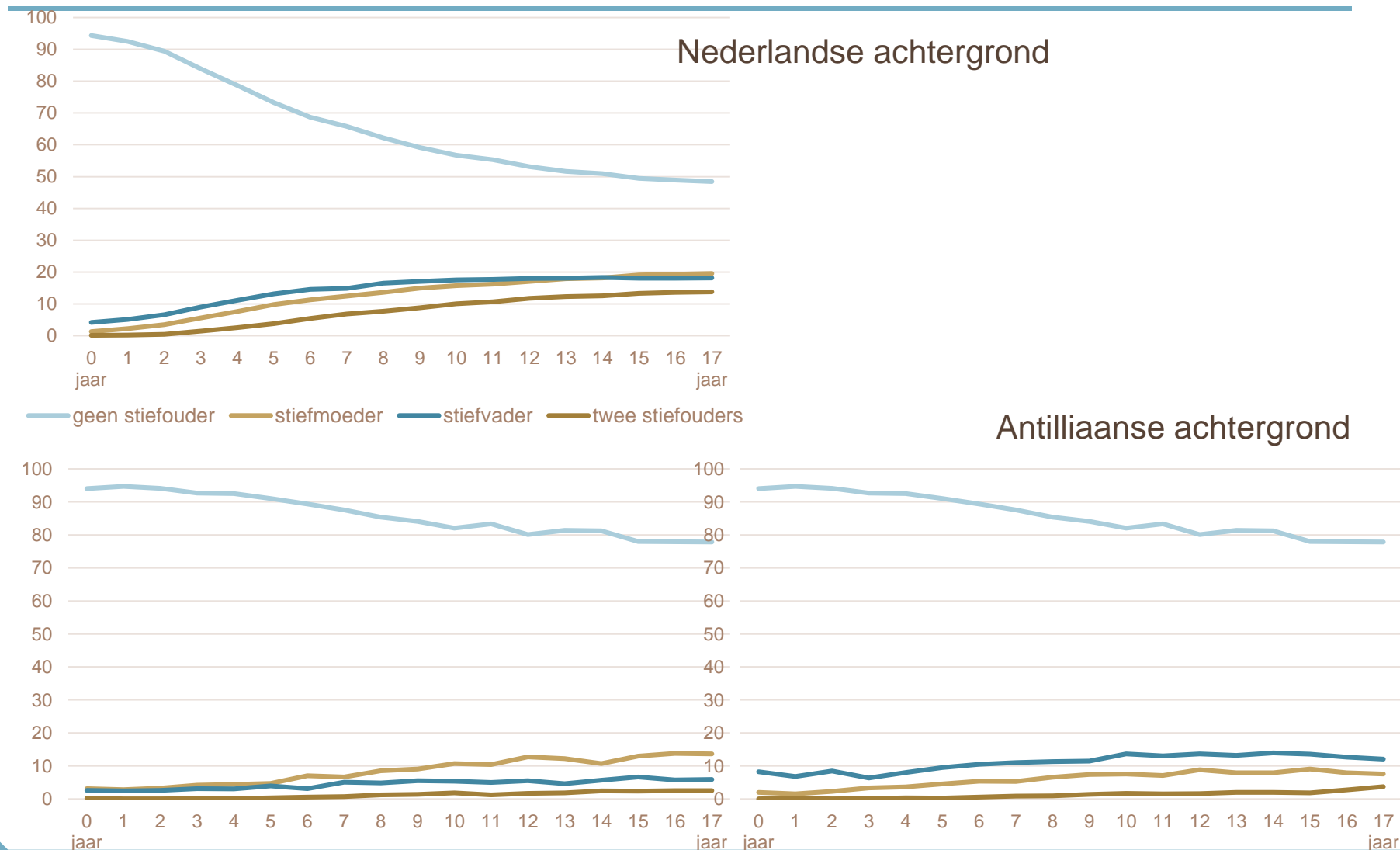









# WEL OF GEEN STIEFOUDERS?





---

3. Zijn er verschillen in relatieontbinding tussen de verschillende herkomstgroepen?

---

## *4 grootste migranten herkomstgroepen en Nederlandse herkomst*

Turks, Marokkaans, Surinaams, Antilliaans

## *Patronen relatievorming en -ontbinding*

### Nederland

- Relatief hoog aandeel samenwoners in niet huwelijkse relaties en relatieontbinding veel voorkomend

### Turkije & Marokko

- Huwelijk nog steeds meest gebruikelijk en relatieontbinding nog minder voorkomend, hoewel duidelijke veranderingen

### Suriname & Antillen

- Niet huwelijkse samenwonenrelaties veel voorkomend evenals hoge scheidingscijfers; vrouw vaak hoofd van huishouden

# Data & methode

---

CBS register data SSB

Alle vrouwen in een (niet-) huwelijkse samenwoningrelatie

(N=717,539) begin 2008

## **Relatieontbinding:**

woont nog met partner aan het begin van het daaropvolgende jaar

(2009) (ja/nee)

# Data & methode

---

## *Invloeden van andere kenmerken*

<b>Familie</b>	Getrouwd (ja/nee)
	Aantal kinderen in huishouden
	Huishoudinkomen
<b>Wonen</b>	Koophuis vs huurhuis
	In 4 grote steden (ja/nee)
<b>Individueel</b>	Leeftijd
<b>Migrant</b>	Eerste/tweede generatie
	Nederlandse partner (ja/nee)



## RELATIEONTBINDING NAAR HERKOMSTGROEP 2008-2009

		Nederlands (n=602,899)	Turks (n=43,836)	Marokkaans (n=35,980)	Surinaams (n=27,766)	Antilliaans (n=7,058)
Niet meer samen (1=ja)		3.3%	2.5%	2.8%	6.5%	8.2%

# Resultaten

---

	Herkomst (ref=Nederlands)	& Socio-demografisch
Turks	-	Niet-significant
Marokkaans	-	Niet-significant
Surinaams	+	+
Antilliaans	+	+

# Discussie

---

*Relatieontbinding:*

Variatie naar herkomstgroepen

- Turks/Marokkaans
  - Huwelijksmigratie
  - Aanpassing aan Nederlandse context?
- Surinaams/Antilliaans: continuering familiepatronen?
- Socio-demografische samenstelling van belang

# CONCLUSIE

---

Grote verscheidenheid in herkomst en familie waarin kind opgroeit

Oorzaken en gevolgen opgroeien in eenoudergezin zeer divers

Relatie ontbinding ouders zeker niet te verwaarlozen en ook in de levens van kinderen met migratie herkomst veel voorkomend

**valk@nidi.nl**

**r.vangaalen@cbs.nl**

NIDI is an institute of the Royal Netherlands Academy of Arts and Sciences KNAW and is affiliated to the University of Groningen



KONINKLIJKE NEDERLANDSE  
AKADEMIE VAN WETENSCHAPPEN



university of  
groningen

**www.nidi.nl**